


«СОГЛАСОВАНО»  
Заместитель главы администрации  
Валуйского городского округа  
секретарь совета безопасности  
  
С.В. Слесаренко  
« » \_\_\_\_\_ 2022 г.



«УТВЕРЖДАЮ»  
Заведующий МДОУ д/с № 11  
комбинированного вида  
г. Валуйки Белгородской области  
  
Н.В. Черных  
« » \_\_\_\_\_ 2022 г.



«СОГЛАСОВАНО»  
Начальник ОГИБДД ОМВД  
России по Валуйскому  
городскому округу  
  
В.И. Веретенников  
« » \_\_\_\_\_ 2022 г.



# ПАСПОРТ

дорожной безопасности

МДОУ д/с № 11 комбинированного вида

г. Валуйки Белгородской области

г.Валуйки

2022 г.

## Общие сведения

Муниципальное дошкольное образовательное учреждение детский сад № 11  
комбинированного вида города Валуйки Белгородской области

Тип ОО дошкольное образовательное  
учреждение

Юридический адрес: 309993, Белгородская область,  
г. Валуйки, ул. Попова, д.3.

Фактический адрес: 309993, Белгородская область,  
г. Валуйки, ул. Попова, д.3.

Руководители ОО: Черных Н.В. 8(47236) 6-23-15 ;  
Заведующий 89045327334

Ответственные работники  
муниципального органа образования  
главный специалист управления  
образования Главный специалист управления  
образования Бут А.В. 8(47236) 3-07-59;  
89205877557

Ответственные от  
Госавтоинспекции: Начальник ОГИБДД ОМВД России по  
Валуйскому городскому округу  
Веретенников В.И.  
8(47236)3-23-40;

Инспектор ДПС ОГИБДД ОМВД  
России по Валуйскому городскому  
округу Гриднев Дмитрий Сергеевич  
89205567585

Ответственные работники  
за мероприятия по профилактике  
детского травматизма: воспитатель детского сада:  
Евтушенко В.М.8(47236)6-23-15

Подвоз детей автобусом не осуществляется.

Руководитель или ответственный  
работник дорожно-эксплуатационной  
организации, осуществляющей  
содержание УДС: «МБУ Валуйское Благоустройство»  
директор Подобедов С.Ю.  
тел.8472363-15-83, 8 (47236)3-13-18

Руководитель или ответственный  
работник дорожно-эксплуатационной  
организации, осуществляющей  
содержание ТСОДД: «МБУ Валуйское Благоустройство»  
директор Подобедов С.Ю.  
тел.8472363-15-83, 8 (47236)3-13-18

Количество воспитанников:	97
Наличие уголка БДД :	4
Наличие автобуса в ОУ:	нет
Наличие площадки по БДД:	1
Режим работы в ОУ:	с 07.00ч.- до 17.30ч. 07.00ч.-19.00 круглосуточная группа

Телефоны оперативных служб  
Дежурная часть полиции 02;8(47236) 3-31-75  
Пожарная часть01; 101;112 ; 8(47236) 3-76-02  
Больница 8(47236) 3-24-00;6-22-83;103

## Содержание

I. Общие сведения.

II. План - схемы ДООУ.

1. План - схема района расположения образовательного учреждения, пути движения транспортных средств и детей.
2. Схема организации дорожного движения в непосредственной близости от образовательного учреждения с размещением соответствующих технических средств, маршруты движения детей и расположение парковочных мест.
3. Маршрут движения организованных групп детей от ДООУ к игровой площадке.
4. Места посадки-высадки пассажиров и рекомендуемые пути передвижения детей по территории образовательного учреждения.
5. План-схема движения транспортных средств и детей при проведении дорожно-строительных работ.

III. Организация работы по профилактике детского дорожно-транспортного травматизма

1. Основные направления работы по предупреждению детского дорожно-транспортного травматизма
2. Планирование деятельности.
3. Памятка дошкольнику.
4. Памятка для родителей по обучению детей правилам дорожного движения.

## Схема расположения МДОУ на местности

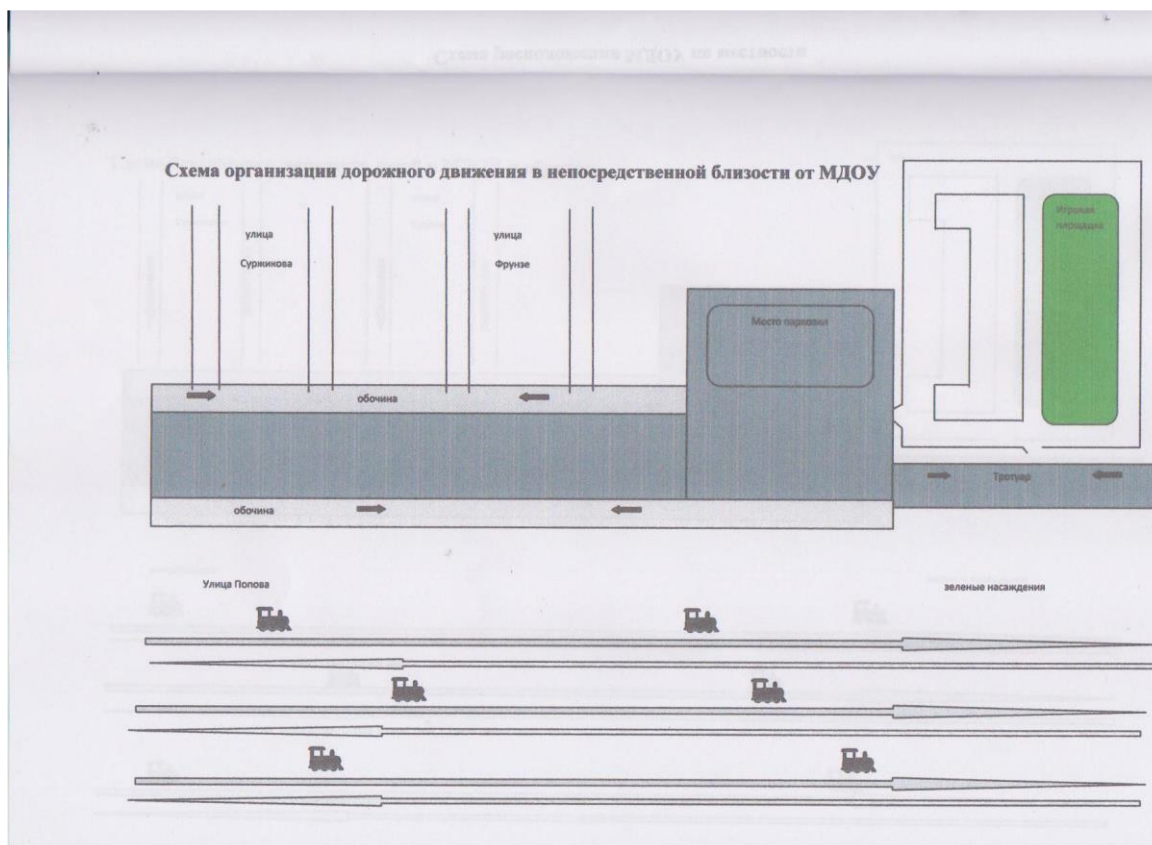
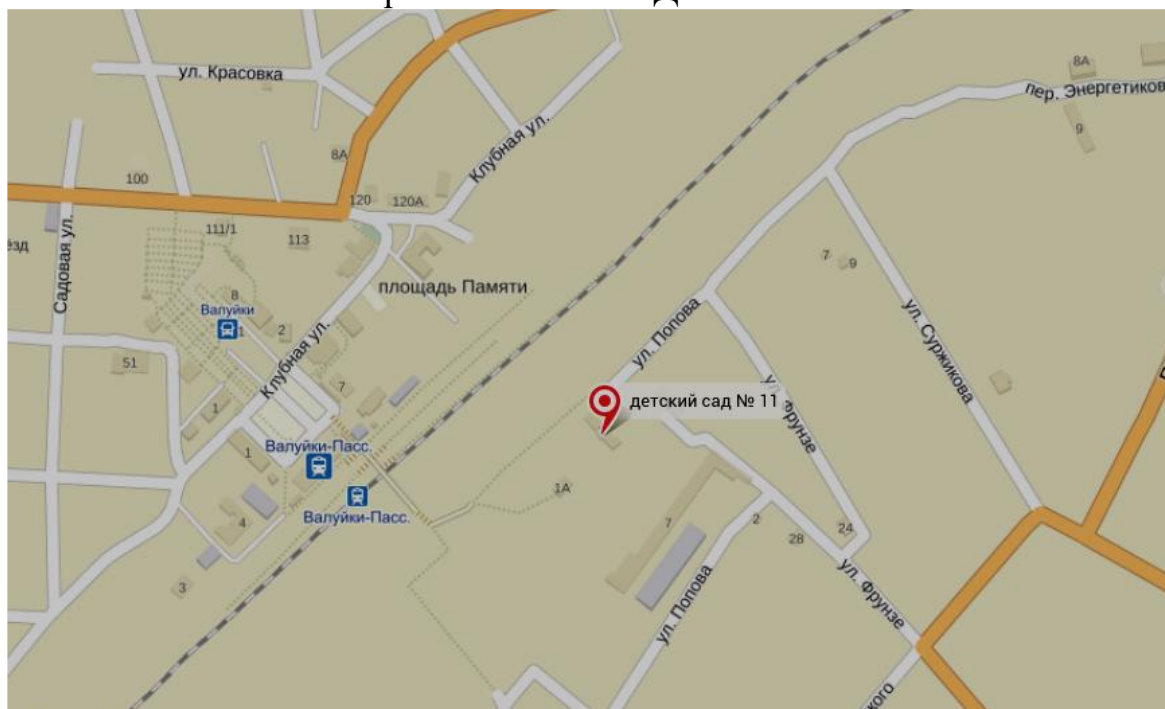
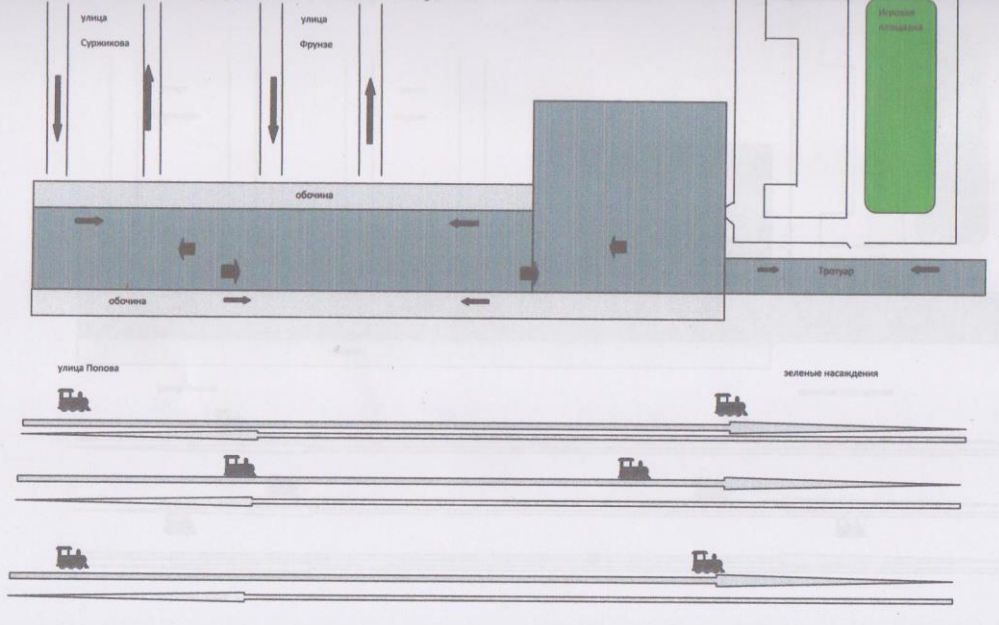
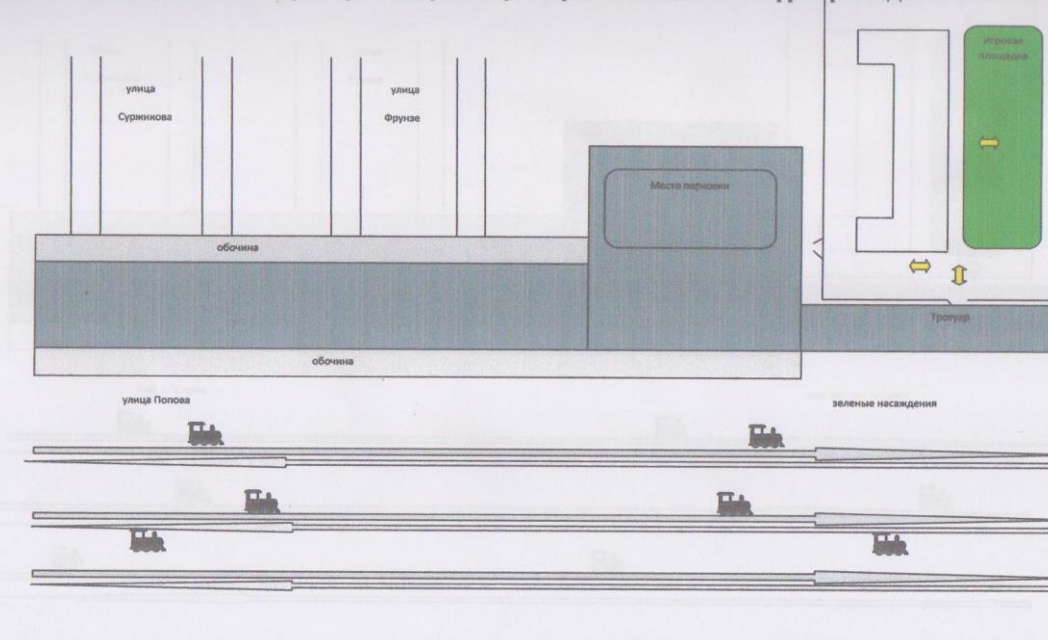


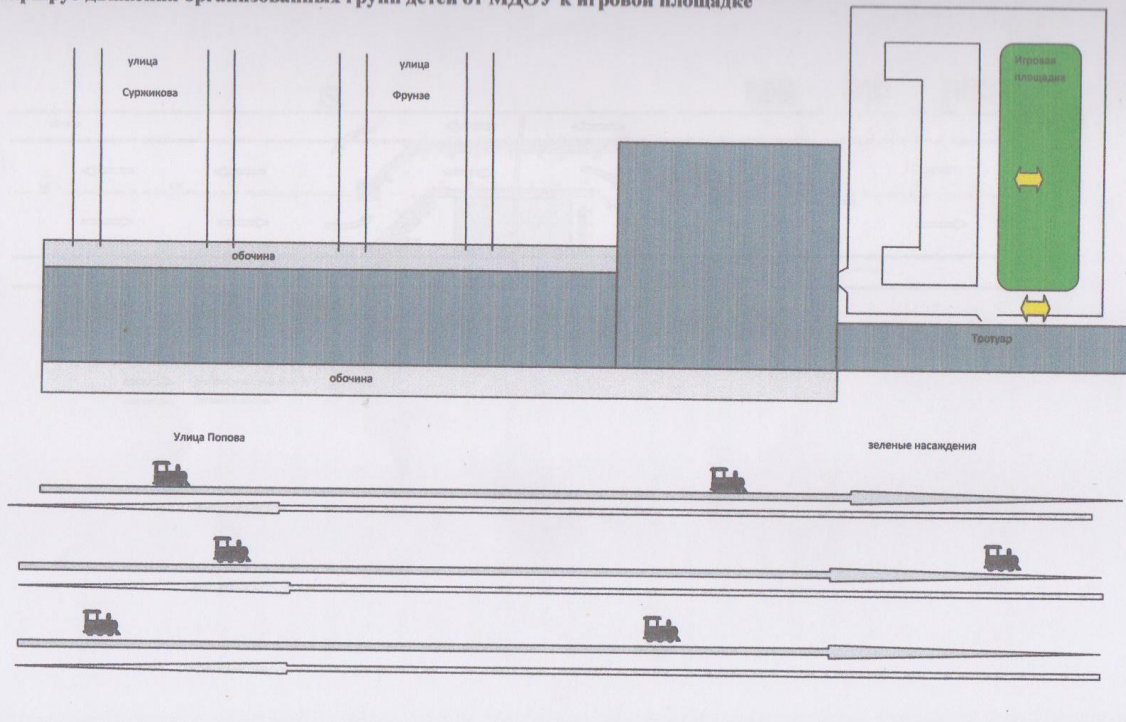
Схема безопасного маршрута детей в МДОУ и обратно



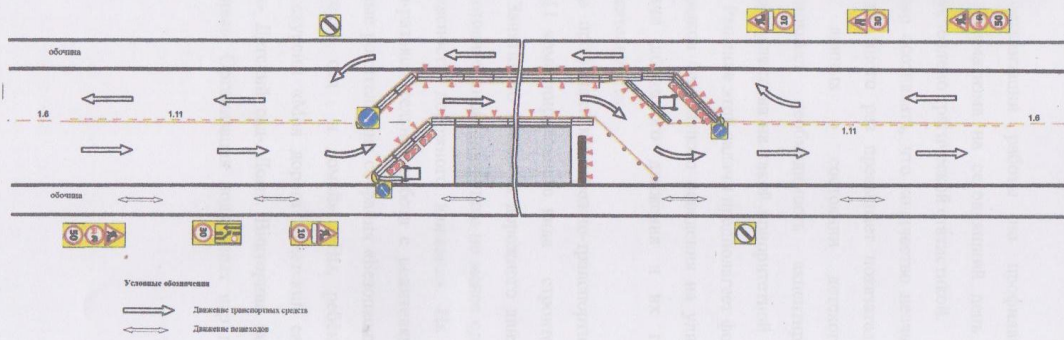
Место посадки – высадки пассажиров и рекомендуемые пути передвижения детей по территории МДОУ



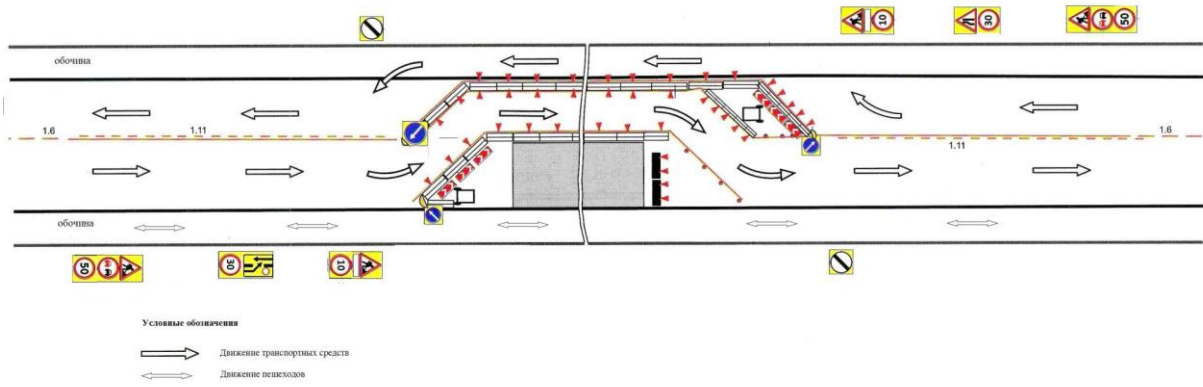
**Маршрут движения организованных групп детей от МДОУ к игровой площадке**



**План-схема движения транспортных средств и детей при проведении дорожно-строительных работ**



План-схема движения транспортных средств и детей при проведении дорожно-строительных работ





## **Организация работы по профилактике детского дорожно-транспортного травматизма**

Вопрос организации работы по профилактике детского дорожно-транспортного травматизма на сегодняшний день остается одним из самых важных. Это обусловлено трагической статистикой.

Необходимо осознавать, что количество несчастных случаев на дороге в нашей стране во много раз превышает показатели развитых стран. А анализ статистических данных о состоянии детского дорожно-транспортного травматизма показал необходимость акцентирования внимания всего педагогического коллектива на такой приоритетной задаче, как охрана жизни и здоровья детей. Решение этой задачи предполагает формирование у обучающихся устойчивых навыков безопасного поведения на улицах и дорогах с помощью изучения Правил дорожного движения и их практической отработки в повседневной деятельности.

Работа по профилактике детского дорожно-транспортного травматизма в МДОУ детский сад № 11 комбинированного вида г.Валуйки Белгородской области строится согласно утвержденному плану на год. Непосредственно образовательная деятельность по правилам дорожного движения проводится с детьми не менее одного раза в месяц, включая темы по безопасности дорожного движения.

С целью вовлечения родителей в работу по профилактике детского дорожно – транспортного травматизма, пропаганды детской дорожной безопасности, соблюдения правил дорожного движения, повышения интереса к использованию световозвращающих элементов, популяризацию детских автомобильных кресел была создана группа «Светофорик» в социальной сети «Одноклассники» <https://ok.ru/group/55525670912005>.

С целью привлечения внимания общественности к проблеме обеспечения безопасности дорожного движения и повышения уровня ответственности родителей за обеспечение безопасности при перевозке детей был организован «Родительский патруль»

На протяжении года ведется информационно-разъяснительная работа с родителями, примером этому проведенные родительские собрания. Ведущей деятельностью дошкольников является игра, необходимо уделять особое внимание освоению ПДД нашими воспитанниками именно через различные виды игр: дидактические, подвижные, настольно – печатные, сюжетно – ролевые: «Весёлая улица», «Транспорт», «Мы - автолюбители», «По дороге в детский сад», «В автобусе», «Перекрёсток».

## **ПОЛОЖЕНИЕ О КОМИССИИ «ЗА БЕЗОПАСНОСТЬ ДОРОЖНОГО ДВИЖЕНИЯ»**

### **1. Общие положения.**

1.1. Комиссия «За безопасность дорожного движения» создаётся в рамках родительского комитета детского сада, который является одной из форм самоуправления детского сада.

1.2. Положение о комиссии «За безопасность дорожного движения» принимается на общем родительском собрании.

1.3. В состав комиссии «За безопасность дорожного движения» могут быть избраны родители. Комиссия «За безопасность дорожного движения» избирается сроком на один год.

1.4. Комиссию «За безопасность дорожного движения» возглавляет председатель, которого избирают на своем заседании члены родительского комитета.

1.5. В состав комиссии «За безопасность дорожного движения» педагогический совет образовательного учреждения направляет одного из членов администрации образовательного учреждения. Также в её состав могут быть включены представители заинтересованных ведомств (всего в составе комиссии должно быть не менее 5 человек).

1.6. В своей работе комиссия «За безопасность дорожного движения» руководствуется теми же законами, что и Совет образовательного учреждения, и настоящим Положением.

### **2. Основные задачи и функции**

2.1. Совершенствование условий учебно-воспитательного процесса:

- защита интересов обучающихся и их родителей;
- совершенствование учебно-материальной базы;
- помощь педагогическому коллективу в проведении тематических мероприятий;
- помощь в подготовке образовательного учреждения к новому учебному году.

2.2. Организация работы с родителями по педагогическому всеобучу.

2.3. Оказание помощи администрации образовательного учреждения:

- в организации и проведении родительских собраний (по вопросам предупреждения детского дорожно-транспортного травматизма);
- в привлечении родителей- профессионалов (водителей, сотрудников ГАИ- ГИБДД и т.д.) к проведению тематических лекций, бесед и экскурсий;
- в решении вопросов организации дорожного движения в микрорайоне образовательного учреждения;
- в работе с родителями по предупреждению правонарушений среди несовершеннолетних.

3. Права комиссии «За безопасность дорожного движения» и организация работы. Комиссия «За безопасность дорожного движения» имеет право:

3.1. Обращаться с запросами и предложениями к администрации образовательного учреждения и органам самоуправления и получать информацию о принятых мерах.

3.2. Получать достоверную информацию о решениях, которые принимают

администрация и органы самоуправления, касающихся жизни и деятельности всего коллектива.

3.3. Обсуждать локальные акты образовательного учреждения.

3.4. Вызывать на заседания комиссии родителей по решению родительских комитетов.

3.5. Выносить общественные порицания родителям, не занимающимся воспитанием детей в семье.

3.6. Посылать благодарственные письма родителям обучающихся за хорошее воспитание ребенка, за активную помощь в проведении массовых мероприятий и т.д.

3.7. Обсуждать «Правила поведения обучающихся» и «Положение о правах и обязанностях обучающихся, мерах поощрения и дисциплинарного взыскания». Вносить предложения по этим вопросам на рассмотрение Совета образовательного учреждения.

3.8. Председатель комиссии «За безопасность дорожного движения» является членом педагогического совещания образовательного учреждения и имеет право присутствовать и высказывать свою точку зрения на его заседаниях.

3.9. Комиссия вправе поставить вопрос об отзыве из состава и замене членов комиссии, которые не принимают участие в её работе.

3.10. Комиссия «За безопасность дорожного движения» принимает годовой план работы, который согласуется с заведующим образовательного учреждения.

3.11. Комиссия проводит свои заседания в соответствии с годовым планом работы, но не реже одного раза в квартал.

3.12. Решения считаются правомочными, если на заседании присутствовало не менее половины членов комиссии.

3.13. Решения принимаются открытым голосованием простым большинством голосов.

3.14. Председатель комиссии отчитывается в работе комиссии перед общим родительским собранием и Советом образовательного учреждения.

#### 4. Делопроизводство

4.1. Комиссия «За безопасность дорожного движения» ведет протоколы своих заседаний. Протоколы пишет секретарь, избранный комиссией.

4.2. Протоколы записываются в книге протоколов комиссии. Каждый протокол подписывается председателем комиссии и секретарём.

4.3. Протоколы хранятся в делах образовательного учреждения.

**Методическая база детского сада по ПДД учебные пособия, журналы, газеты по ПДД МЕТОДИЧЕСКАЯ БАЗА ДЕТСКОГО САДА ПО ПДД (УЧЕБНЫЕ ПОСОБИЯ, ЖУРНАЛЫ, ГАЗЕТЫ ПО ПДД)**

1. М.А.Фисенко ОБЖ (подготовительная группа)
2. М.А.Фисенко ОБЖ (средняя и старшая группа)
3. Т.А.Третьякова, С.Б.Суровцева «Комплексные занятия для детей 6-7 лет»
4. «Правила дорожного движения»
- 5.К.Ю. Белая «Формирование основ безопасности у дошкольников»
- 6.Е.А. Хабибулина «Дорожная азбука в детском саду»
- 7.Л.Б. Поддубная «Правила дорожного движения»
- 8.О.Г. Жукова Азбука «Ау»
- 9.Э.Я. Степаненко «Дошкольникам о правилах дорожного движения»
10. И.В. Коломеец «Формирование культуры безопасного поведения»
11. Т.П. Чермашенцева «Основы безопасного поведения дошкольников»

**ЭЛЕКТРОННЫЕ ВЕРСИИ ФИЛЬМОВ ПО ПДД**

1. «Безопасность на улицах и дорогах»
2. «Дорожная азбука Смешариков»

## Список комиссии «За безопасность дорожного движения»

№ п/п	Фамилия Имя Отчество	Должность	Номер телефона
1	Черных Наталья Владимировна	заведующий	89045327334
2	Евтушенко Валентина Михайловна	воспитатель	89155273579
3	Кочкина Светлана Александровна	воспитатель	89045359594
4	Латуш Наталья Андреевна	родитель	89202014479
5	Нагаева Анна Александровна	родитель	89155787788

### Основные направления по предупреждению детского дорожно-транспортного травматизма Цели и задачи

- Сохранение жизни и здоровья детей.
- Создание необходимых условий для обеспечения непрерывного воспитательного процесса в области безопасности дорожного движения.
- Создание у детей стереотипов безопасного поведения на улице.
- Обучение основам транспортной культуры.
- Привлечение внимания общественности к проблеме безопасности на дороге.

### Ожидаемый результат

- Совершенствование профилактической работы по ПДД в детском саду;
- формирование навыков правильного поведения детей;
- предотвращение детского дорожно-транспортного травматизма.

### Направление деятельности

- Беседы, познавательные игры;
- конкурсы рисунков, плакатов, стихотворений;
- совместная работа с учреждениями здравоохранения и ГИБДД;
- знакомство воспитанников по оказанию первой медицинской помощи.

### Организационная работа

- Обновление уголков безопасности;
- организация проведения игр и мероприятий по ПДД.

### Инструктивно- методическая работа

- Проведение совещаний для педагогов, родителей по ПДД;
- консультации для педагогов, родителей, воспитанников;

- разработка методических рекомендаций;
- распространение информационных листов;
- обновление инструкций по проведению инструктажа с детьми о безопасности дорожного движения.

#### **Массовая работа**

- Проведение конкурсов, праздников, соревнований по ПДД;
- тестирование по ПДД;
- конкурсы частушек, рисунков, аппликаций;
- соревнования юных велосипедистов;
- проведение бесед по профилактике ДДТТ.

#### **Запланированные мероприятия**

- Месячник по проведению Всероссийской операции «Внимание дети».
- Составление маршрута движения воспитанников из дома в детский сад и обратно.
- День здоровья. День защиты детей.
- Административное совещание «Об организации профилактической работы в детском саду с детьми по ПДД».
- Обновление уголков безопасности «Дети и дорога».
- Встреча с сотрудником ГИБДД.
- Родительские собрания по вопросам профилактики ДТП

**УТВЕРЖДЕНО:**  
 Заведующий МДОУ д/с № 11  
 комбинированного вида  
 г. Валуйки Белгородской области  
 \_\_\_\_\_ / Н.В.Черных

**План**  
 проведения мероприятий с детьми, направленных на профилактику детского  
 травматизма на улицах и дорогах на 2022-2023 учебный год  
 в МДОУ д\с № 11 комбинированного вида г. Валуйки Белгородской области

**ПЛАНИРОВАНИЕ ДЕЯТЕЛЬНОСТИ**

№	Мероприятие	Сроки	Ответственные
1	<p>Месячник безопасности дорожного движения:  <b>Проведение месячника безопасности:</b>            -организация пятиминуток            - проведение бесед            - чтение художественной литературы            - просмотр и обсуждение слайдовых презентаций            - просмотр видеороликов по безопасности дорожного движения</p> <p><b>Познавательные занятия в игровой форме:</b>            -Ситуация общения «Наш друг светофор» (младшая подгруппа)            - «Знай и выполняй правила уличного движения» (старшая подгруппа),  <b>Просмотр слайдовых презентаций</b>  <b>Проведение «пятиминуток»</b>  <b>Организация игровой деятельности с детьми на территории детского сада:</b>            «Учимся переходить дорогу»,            «Уступи дорогу пешеходу»  <b>Чтение художественных произведений:</b>            -«Как ребята переходили улицу»,            -«Мальш»,            -«Светофор»,            -«Что важнее на улице»,            -«Для чего троллейбус и трамвай «держится руками» за провода?».</p> <p><b>Встреча с инспектором ГИБДД.</b>  <b>Составление маршрутов безопасного движения: дом- садик -дом</b></p>	Сентябрь	Н.В.Черных заведующий МДОУ, Гриднев Дмитрий Сергеевич инспектор ДПС ответственный за профилактическую работу по ПДД, ЕвтушенкоВ.М. воспитатель ответственный по ПДД в МДОУ, воспитатели
2	Организация выставки плакатов по предупреждению детского травматизма	Сентябрь	воспитатели
3	Проведение встреч с медицинскими работниками	Октябрь	Воспитатели, О.С.Мальгина

4	Создание «Уголков безопасности»	В течение года	Воспитатели
5	Проведение цикла тематических бесед «По дороге в детский сад»	Ноябрь	Воспитатели
6	Встречи с работниками ГИБДД	В течение года	Н.В.Черных заведующий МДОУ, воспитатели
7	Проведение комплексно- тематических занятий по темам, касающимся профилактики детского травматизма на дорогах	Декабрь	Воспитатели
8	Организация книжной выставки по теме «Безопасность на дороге»	Февраль	И.Ю.Добычина заведующий библиотекой №2, Воспитатели
9	Проведение викторин для воспитанников (старшая, подготовительная, разновозрастная группа) по ПДД	Март	Евтушенко В.М. воспитатель ответственный по ПДД в МДОУ, Воспитатели
10	Принятие участие в районном конкурсе рисунков «Безопасное колесо»	Апрель	Н.В.Черных заведующий МДОУ , Гриднев Дмитрий Сергеевич инспектор ДПС ответственный за профилактическую работу по ПДД ,воспитатели
11	Проведение бесед по безопасному поведению воспитанников на улицах и дорогах: «Правила перевозки детей на санках и колясках» «Учите ребенка замечать машины». «Учите ребенка предвидеть скрытую опасность» «Будьте осторожны на дороге»	Март	Гриднев Дмитрий Сергеевич инспектор ДПС ответственный за профилактическую работу по ПДД ,воспитатели



**УТВЕРЖДЕНО:**  
 Заведующий МДОУ д/с № 11  
 комбинированного вида  
 г. Валуйки Белгородской области  
 \_\_\_\_\_ / Н.В.Черных

**План**  
 работы воспитателей на 2022-2023 учебный год  
 по профилактике детского дорожно-транспортного травматизма  
 МДОУ детский сад № 11 комбинированного вида города Валуйки  
 Белгородской области

№ п. п	Мероприятие	Сроки	Ответственные
1	Проведение и изучение Правил дорожного движения согласно общеобразовательной программе .	ежемесячно	Н.В.Черных заведующий МДОУ, воспитатели старших групп
2	Проведение на родительском собрании беседы "Будьте примером для детей в правильном поведении на дороге"	ежемесячно	Н.В.Черных заведующий МДОУ,ЕвтушенкоВ.М  Гриднев Дмитрий Сергеевич инспектор ДПС ответственный за профилактическую работу по ПДД Воспитатели
3	Проведение развлечения "Мы по улицам идем"	ежемесячно	ЕвтушенкоВ.М., Гриднев Д. С. инспектор ДПС ответственный за профилактическую работу по ПДД Воспитатели музыкальный руководитель
4	Организация конкурсов рисунков, рассказ, исполнение стихотворения по безопасности движения	ежемесячно	ЕвтушенкоВ.М., Воспитатели
5	Проведение бесед-"минутки" по профилактике несчастных случаев с детьми на дороге : - «Неделя памяти жертв ДТП» -«Водитель, вежливый будь! Про детей на дороге не забудь»	ежемесячно	ЕвтушенкоВ.М., Гриднев Д. С. инспектор ДПС ответственный за профилактическую

6	Участие в проведении “Месячник безопасности” (по плану детского сада)	сентябрь	Н.В.Черных заведующий МДОУ, ЕвтушенкоВ.М., Гриднев Д. С. инспектор ДПС ответственный за профилактическую работу по ПДД Воспитатели
---	---	----------	--

Акция «Аккуратность в гололед на дороге  
вас спасет» (совместно с ОГИБДД)

декабрь

Н.В.Черных заведующий  
МДОУ,ЕвтушенкоВ.М.  
воспитатель  
ответственный по ПДД  
в МДОУ,

Гриднев Д. С. инспектор  
ДПС ответственный за  
профилактическую работу  
по ПДД

Воспитатели  
Родительский совет


С  
п  
р

5	Сотворчество родителей и детей «Уроки улицы» (рисование)	январь	Евтушенко В.М. воспитатель ответственный по ПДД в МДОУ, Гриднев Д. С. инспектор ДПС ответственный за профилактическую работу по ПДД  Воспитатели родительский совет
6	Консультация «Игры с детьми по ПДД»	февраль	Евтушенко В.М. воспитатель ответственный по ПДД в МДОУ, Гриднев Д. С. инспектор ДПС ответственный за профилактическую работу по ПДД  Воспитатели
7	Акция «Маленькие пешеходы»	март	
8	Анкета «Осторожно – дорога!»	апрель	
9	Общее родительское собрание «Пример взрослого заразителен»	май	Н.В.Черных заведующий МДОУ  Евтушенко В.М., воспитатель  Гриднев Д. С. инспектор ДПС ответственный за профилактическую работу по ПДД

**УТВЕРЖДЕНО:**  
**Заведующий МДОУ д/с № 11**  
**комбинированного вида**  
**г. Валуйки Белгородской области**  
 \_\_\_\_\_ / **Н.В.Черных**

**План**  
**взаимодействия с педагогами на 2022 – 2023 учебный год**  
**по профилактике детского дорожно-транспортного травматизма**  
**МДОУ детский сад № 11 комбинированного вида города Валуйки**  
**Белгородской области**

<b>№</b>	<b>Мероприятие</b>	<b>Сроки</b>	<b>Ответственные</b>
1	Самоанализ педагогов «Что я знаю о ПДД»	сентябрь	Н.В.Черных заведующий МДОУ, воспитатели групп
2	Проведение инструктажей по обучению дошкольников ПДД	сентябрь	Евтушенко В.М. воспитатель
3	Консультация по организации предметно-развивающей среды в группах по обучению дошкольников ПДД	сентябрь	Кочкина С.А. воспитатель
4	Круглый стол «Взаимодействие узких специалистов по обучению дошкольников дорожной грамоте»	ноябрь	Н.В.Черных заведующий МДОУ Евтушенко В.М.
5	Консультация «Проектный метод обучения как эффективный способ формирования у детей знаний и навыков по ПДД»	декабрь	Смыкова И.А. воспитатель
6	Взаимоконтроль по группам «Оснащение педагогического процесса и наглядного материала по проблеме изучения ПДД»	январь	Н.В.Черных заведующий МДОУ Воспитатели групп
7	Организация встреч с инспектором ОГИБДД, врачом - травматологом	февраль	Евтушенко В.М. воспитатель
8	Методическая неделя «Ребёнок на улицах города»	март	Воспитатели групп,
9	Методический калейдоскоп «Знакомство с педагогическим опытом других детских садов по обучению дошкольников ПДД»	апрель	Н.В.Черных заведующий МДОУ ,Смыкова И.А. воспитатель

УТВЕРЖДЕНО:  
Заведующий МДОУ д/с № 11  
комбинированного вида  
г. Валуйки Белгородской области  
 / Н.В.Черных



**ПОЛОЖЕНИЕ  
О РОДИТЕЛЬСКОМ ПАТРУЛЕ**

**МДОУ д/с №11 комбинированного вида г.Валуйки Белгородской области**

**1. Общие положения.**

- 1.1. Родительский патруль создается в ДОУ из числа родителей, дети которых посещают данное образовательное учреждение, с целью защиты их прав и предупреждения правонарушений.
- 1.2. Родительский патруль организует свою работу в тесном взаимодействии с педагогическим коллективом МДОУ.
- 1.3. Родительский патруль организует свои выходы в соответствии с утвержденным графиком.
- 1.4. График работы родительского патруля составляется администрацией Учреждения совместно с родительским комитетом и доводится до сведения участников образовательного процесса: воспитателей, родителей воспитанников (лиц, их заменяющих).
- 1.5. Родительский патруль в своей работе строго соблюдает нормы закона.
- 1.6. В ДОУ выделяется место для уголка родительского патруля, где размещаются: Положение о родительском патруле, график выхода на патрулирование.

**2. Цели и задачи родительского патруля**

- 2.1. Цель родительского патруля - привлечь внимание общественности к ужасающим масштабам смертности и травматизма на дорогах, напомнить о необходимости строгого соблюдения правил дорожного движения.
- 2.2. Задачи родительского патруля:
  - контролировать подъезжающие пути к ДОУ;
  - контролировать транспортные средства на наличие детских автокресел;
  - осуществление контроля соблюдения правопорядка на территориях определенных для патрулирования;
  - контроль за нахождением детей и подростков на игровых площадках во дворах и прилегающих к ДОУ улицах.

**3. Организация работы родительского патруля.**

### **3. Организация работы родительского патруля.**

3.1. Родительский патруль формируется из числа родителей воспитанников ДООУ, желающих принять участие в данной работе на добровольной основе.

3.2. Состав родительского патруля может изменяться в соответствии с утвержденным графиком.

3.3. График выхода родительского патруля утверждается председателем родительского совета ДООУ.

3.4. Примерные маршруты выходов родительского патруля предусматривают патрулирование мест нахождения детей и подростков: прилегающие к ДООУ улицы, детские игровые площадки, дворы находящиеся в микрорайоне ДООУ в будние дни с 18.00 до 21.00.

3.5. Итоги работы родительского патруля ДООУ выносятся на заседание родительского собрания.

3.6. Количественный состав родительского патруля 3 – 5 человек.

### **4. Обязанности членов родительского патруля.**

4.1. Родительский патруль осуществляет патрулирование в микрорайоне Учреждения в соответствии с разработанным и утвержденным маршрутом.

4.2. Родительским патрулем выявляются причины и условия, способствующие совершению правонарушений среди детей и подростков.

4.3. Родительский патруль контролирует состояние порядка на территории ДООУ и дворовых игровых площадках, нерегулируемых пешеходных переходах.

4.4. Родительский патруль в ходе осуществления патрулирования выявляет детей, подростков и других лиц, склонных к совершению правонарушений, своим поведением отрицательно влияющих на детей.

### **5. Документация родительского патруля.**

5.1. Журнал учета выхода родительского патруля.

5.2. График выхода родительского патруля.

5.3. Справки по итогам рейдов родительского патруля (указываются порядковый №, дата и время проведения, объект проведения рейда, Ф.И.О. участников рейда, результаты проведения рейда).

5.4. Вся документация хранится у ответственного по ПДД.

### **Список родительского патруля на 2022-2023 учебный год**

1. Евтушенко Валентина Михайловна (по согласованию), ответственный по ПДД МДОУ д/с №11 комбинированного вида г. Валуйки Белгородской обл.
2. Кочкина Светлана Александровна (по согласованию), воспитатель МДОУ д/с №11 комбинированного вида г. Валуйки Белгородской обл.
3. Латуш Наталья Андреевна (по согласованию), родитель воспитанника старшей разновозрастной группы

4. Нагаева Анна Александровна (по согласованию), родитель воспитанника младшей разновозрастной группы

### График работы родительского патруля на 2020-2021 учебный год

№ п/п	Дата	Маршрут	Состав родительского патруля
1	Сентябрь	Территория, прилегающая к ДОУ Акция «Детское кресло – спасенная жизнь» Акция «Фликеры спасают жизнь!»	1. Евтушенко Валентина Михайловна, ответственный по ПДД МДОУ д/с№11 комбинированного вида г.Валуйки Белгородской обл. 2. Кочкина Светлана Александровна ,воспитатель МДОУ д/с№11 комбинированного вида г.Валуйки Белгородской обл. 3. Латуш Наталья Андреевна ,родитель воспитанника старшей разновозрастной группы 4. Нагаева Анна Александровна родитель воспитанника младшей разновозрастной группы 5. Карагодина Анна Сергеевна ,родитель воспитанника группы компенсирующей направленности 6. Гриднев Дмитрий Сергеевич Инспектор ДПС ОГИБДД ОМВД России по Валуйскому городскому округу
4	Октябрь	Подъезжающие пути к ДОУ	
5	Ноябрь	Территория находящаяся в микрорайоне ДОУ	
6	Декабрь	Нерегулируемый пешеходный переход на ул. Фрунзе	
7	Февраль	Территория , находящаяся в микрорайоне ДОУ	
8	Март	Подъезжающие пути к ДОУ	
9	Апрель	Нерегулируемый пешеходный переход на ул. Фрунзе	
10	Май	Территория, прилегающая к ДОУ «Детское автокресло»	



## Памятка дошкольнику

### БЕЗОПАСНОСТЬ НА ДОРОГЕ

Ежегодно в России жертвами дорожно-транспортных происшествий становятся дети. Каждый день вы выходите на улицу и становитесь участниками дорожного движения. Очень часто ребята нарушают правила дорожного движения или вовсе их не знают. Давайте сейчас, прочитав эту памятку, запомним основные правила и не будем их нарушать.

### ***ОСНОВНЫЕ ПРАВИЛА БЕЗОПАСНОГО ПОВЕДЕНИЯ НА ДОРОГЕ***

#### **(ПДД РФ, 4. Обязанности пешеходов)**

4.1. Пешеходы должны двигаться по тротуарам, пешеходным дорожкам, велопешеходным дорожкам, а при их отсутствии - по обочинам. Пешеходы, перевозящие или переносящие громоздкие предметы, а также лица, передвигающиеся в инвалидных колясках, могут двигаться по краю проезжей части, если их движение по тротуарам или обочинам создает помехи для других пешеходов.

(в ред. Постановлений Правительства РФ от 22.03.2014 N 221, от 24.11.2018 N 1414)

При отсутствии тротуаров, пешеходных дорожек, велопешеходных дорожек или обочин, а также в случае невозможности двигаться по ним пешеходы могут двигаться по велосипедной дорожке или идти в один ряд по краю проезжей части (на дорогах с разделительной полосой - по внешнему краю проезжей части).

(в ред. Постановления Правительства РФ от 22.03.2014 N 221)

При движении по краю проезжей части пешеходы должны идти навстречу движению транспортных средств. Лица, передвигающиеся в инвалидных колясках, ведущие мотоцикл, мопед, велосипед, в этих случаях должны следовать по ходу движения транспортных средств.

(в ред. Постановлений Правительства РФ от 14.12.2005 N 767, от 24.11.2018 N 1414)

При переходе дороги и движении по обочинам или краю проезжей части в темное время суток или в условиях недостаточной видимости пешеходам рекомендуется, а вне населенных пунктов пешеходы обязаны иметь при себе предметы со световозвращающими элементами и обеспечивать видимость этих предметов водителями транспортных средств.

(абзац введен Постановлением Правительства РФ от 14.12.2005 N 767, в ред. Постановления Правительства РФ от 14.11.2014 N 1197)

4.2. Движение организованных пешеходных колонн по проезжей части разрешается только по направлению движения транспортных средств по правой стороне не более чем по четыре человека в ряд. Спереди и сзади колонны с левой стороны должны находиться сопровождающие с красными флажками, а в темное время суток и в условиях недостаточной видимости - с включенными фонарями: спереди - белого цвета, сзади - красного.

Группы детей разрешается водить только по тротуарам и пешеходным дорожкам, а при их отсутствии - и по обочинам, но лишь в светлое время суток и только в сопровождении взрослых.

4.3. Пешеходы должны переходить дорогу по пешеходным переходам, в том числе по подземным и надземным, а при их отсутствии - на перекрестках по линии тротуаров или обочин.

(в ред. Постановления Правительства РФ от 14.11.2014 N 1197)

На регулируемом перекрестке допускается переходить проезжую часть между противоположными углами перекрестка (по диагонали) только при наличии разметки 1.14.1 или 1.14.2, обозначающей такой пешеходный переход.

(абзац введен Постановлением Правительства РФ от 02.04.2015 N 315)

При отсутствии в зоне видимости перехода или перекрестка разрешается переходить дорогу под прямым углом к краю проезжей части на участках без разделительной полосы и ограждений там, где она хорошо просматривается в обе стороны.

Требования настоящего пункта не распространяются на велосипедные зоны.

(абзац введен Постановлением Правительства РФ от 04.12.2018 N 1478)

4.4. В местах, где движение регулируется, пешеходы должны руководствоваться сигналами регулировщика или пешеходного светофора, а при его отсутствии - транспортного светофора.

4.5. На нерегулируемых пешеходных переходах пешеходы могут выходить на проезжую часть (трамвайные пути) после того, как оценят расстояние до приближающихся транспортных средств, их скорость и убедятся, что переход будет для них безопасен. При переходе дороги вне пешеходного перехода пешеходы, кроме того, не должны создавать помех для движения транспортных средств и выходить из-за стоящего транспортного средства или иного препятствия, ограничивающего обзорность, не убедившись в отсутствии приближающихся транспортных средств.

(в ред. Постановления Правительства РФ от 14.11.2014 N 1197)

4.6. Выйдя на проезжую часть (трамвайные пути), пешеходы не должны задерживаться или останавливаться, если это не связано с обеспечением безопасности движения. Пешеходы, не успевшие закончить переход, должны остановиться на островке безопасности или на линии, разделяющей транспортные потоки противоположных направлений. Продолжать переход можно лишь убедившись в безопасности дальнейшего движения и с учетом сигнала светофора (регулировщика).

(в ред. Постановлений Правительства РФ от 14.11.2014 N 1197, от 02.04.2015 N 315)

4.7. При приближении транспортных средств с включенным проблесковым маячком синего цвета (синего и красного цветов) и специальным звуковым сигналом пешеходы обязаны воздержаться от перехода дороги, а пешеходы, находящиеся на проезжей части (трамвайных путях), должны незамедлительно освободить проезжую часть (трамвайные пути).

(п. 4.7 в ред. Постановления Правительства РФ от 14.11.2014 N 1197)

4.8. Ожидать маршрутное транспортное средство и такси разрешается только на приподнятых над проезжей частью посадочных площадках, а при их отсутствии - на тротуаре или обочине. В местах остановок маршрутных транспортных средств, не оборудованных приподнятыми посадочными площадками, разрешается выходить на проезжую часть для посадки в транспортное средство лишь после его остановки. После высадки необходимо, не задерживаясь, освободить проезжую часть.

(в ред. Постановления Правительства РФ от 25.09.2003 N 595)

При движении через проезжую часть к месту остановки маршрутного транспортного средства или от него пешеходы должны руководствоваться требованиями пунктов 4.4 - 4.7 Правил.

(в ред. Постановления Правительства РФ от 25.09.2003 N 5)

### **Памятка для родителей по обучению детей правилам дорожного движения**

Не спешите, переходите дорогу размеренным шагом. Выходя на проезжую часть дороги, прекратите разговаривать - ребенок должен привыкнуть, что при переходе дороги нужно сосредоточиться.

Не переходите дорогу на красный или желтый сигнал светофора, как бы вы при этом не торопились. Переходите дорогу только в местах, обозначенных дорожным знаком "Пешеходный переход". Из автобуса, троллейбуса, трамвая, такси выходите первыми. В противном случае ребенок может упасть или побежать на проезжую часть.

Привлекайте ребенка к участию в ваших наблюдениях за обстановкой на дороге, показывайте ему те машины, которые готовятся поворачивать, едут с большой скоростью и т.д.

Не выходите с ребенком из-за кустов или машины, не осмотрев предварительно дорогу, - это типичная ошибка и нельзя допускать, чтобы дети ее повторяли.

Не разрешайте детям играть вблизи дороги и на проезжей части.

## **Памятка для родителей по правилам дорожного движения**

Необходимо учить детей не только соблюдать Правила движения, но и с самого раннего возраста учить их наблюдать и ориентироваться. Нужно учитывать, что основной способ формирования навыков поведения – наблюдение, подражание взрослым, прежде всего родителям. Многие родители, не понимая этого, личным примером обучают детей неправильному поведению.

Перевозка детей в возрасте младше 7 лет в легковом автомобиле и кабине грузового автомобиля, конструкцией которых предусмотрены ремни безопасности либо ремни безопасности и детская удерживающая система ISOFIX, должна осуществляться с использованием детских удерживающих систем (устройств), соответствующих весу и росту ребенка. (п.22.9, гл. 24 ПДД РФ)

Велосипедист сопровождает велосипедиста в возрасте до 14 лет либо перевозит ребенка в возрасте до 7 лет на дополнительном сиденье, в велоколяске или в прицепе, предназначенном для эксплуатации с велосипедом. (п. 24.2. гл. 24 ПДД РФ)

Движение велосипедистов в возрасте младше 7 лет должно осуществляться только по тротуарам, пешеходным и велопешеходным дорожкам (на стороне для движения пешеходов), а также в пределах пешеходных зон. (24.4. гл. 24 ПДД РФ) Находясь с ребенком на проезжей части, не спешите, переходите дорогу размеренным шагом. Иначе вы научите спешить там, где надо наблюдать и обеспечить безопасность. Не посылайте ребенка переходить или перебежать дорогу впереди вас – этим вы обучаете его идти через дорогу, не глядя по сторонам. Маленького ребенка надо крепко держать за руку, быть готовым удержать при попытке вырваться – это типичная причина несчастных случаев.

Учите ребенка смотреть. У ребенка должен быть выработан твердый навык: прежде чем сделать первый шаг с тротуара, он поворачивает голову и осматривает дорогу во всех направлениях. Это должно быть доведено до автоматизма.

Учите ребенка замечать машину. Иногда ребенок не замечает машину или мотоцикл издалека. Научите его всматриваться вдаль.

Учите ребенка оценивать скорость и направление будущего движения машины. Научите ребенка определять, какая едет прямо, а какая готовится к повороту.

Твердо усвойте сами и научите ребенка, что входить в любой вид транспорта и выходить из него можно только тогда, когда он стоит.

Объясните ребенку, почему нельзя прыгать на ходу.

**Памятка родителям при составлении безопасного маршрута дошкольника.**

Дорогие родители! Помогите вашему ребенку сохранить жизнь и здоровье на дороге. Эту трудную задачу облегчит создание вами семейных учебных пособий. Вместе с детьми составьте схему маршрута «Дом – детский сад - дом» с детальным описанием особенностей каждого перехода через дорогу и мест, требующих повышенного внимания. Могут быть полезными схемы других постоянных маршрутов вашей семьи («Дом - музыкальная школа», «Дом - дом бабушки» и т.д.), а также планы окрестностей дома и детского сада с их описанием.